

O fundo é destinado à investidores em geral e tem como principal objetivo superar o CDI no médio/longo prazo, com baixa volatilidade. A carteira é composta por ativos financeiros de renda fixa e crédito privado, basicamente Letras Financeiras, CDBs, Títulos Públicos, Debêntures de empresas nacionais de diversos setores da economia e ativos de Crédito Estruturado, com rating acima de Grau de Investimento.

Principais Características
Informações para Investimentos

Público Alvo	Investidores em Geral
Classificação Anbima	RF – Livre Duração – Grau de Investimento
CNPJ	22.003.346/0001-86
Gestor	Devant Asset Investimentos Ltda
Administração/ Custódia	Banco Daycoval S.A
Auditor Independente	KPMG Internacional
Taxa de Administração	0,50% a.a.
Taxa de Performance	Não há

Movimentações	Até 13h30
Aplicação Inicial	R\$ 100,00
Movimentação Mínima	R\$ 100,00
Cotização do Resgate	Conversão em D+0
Liquidação	D+0 da Cotização
Tributação	Tabela Regressiva IR (22,5% a 15,0%)
Dados Bancários	Banco Daycoval S.A. Ag. 0001-9 C.C 718924-0

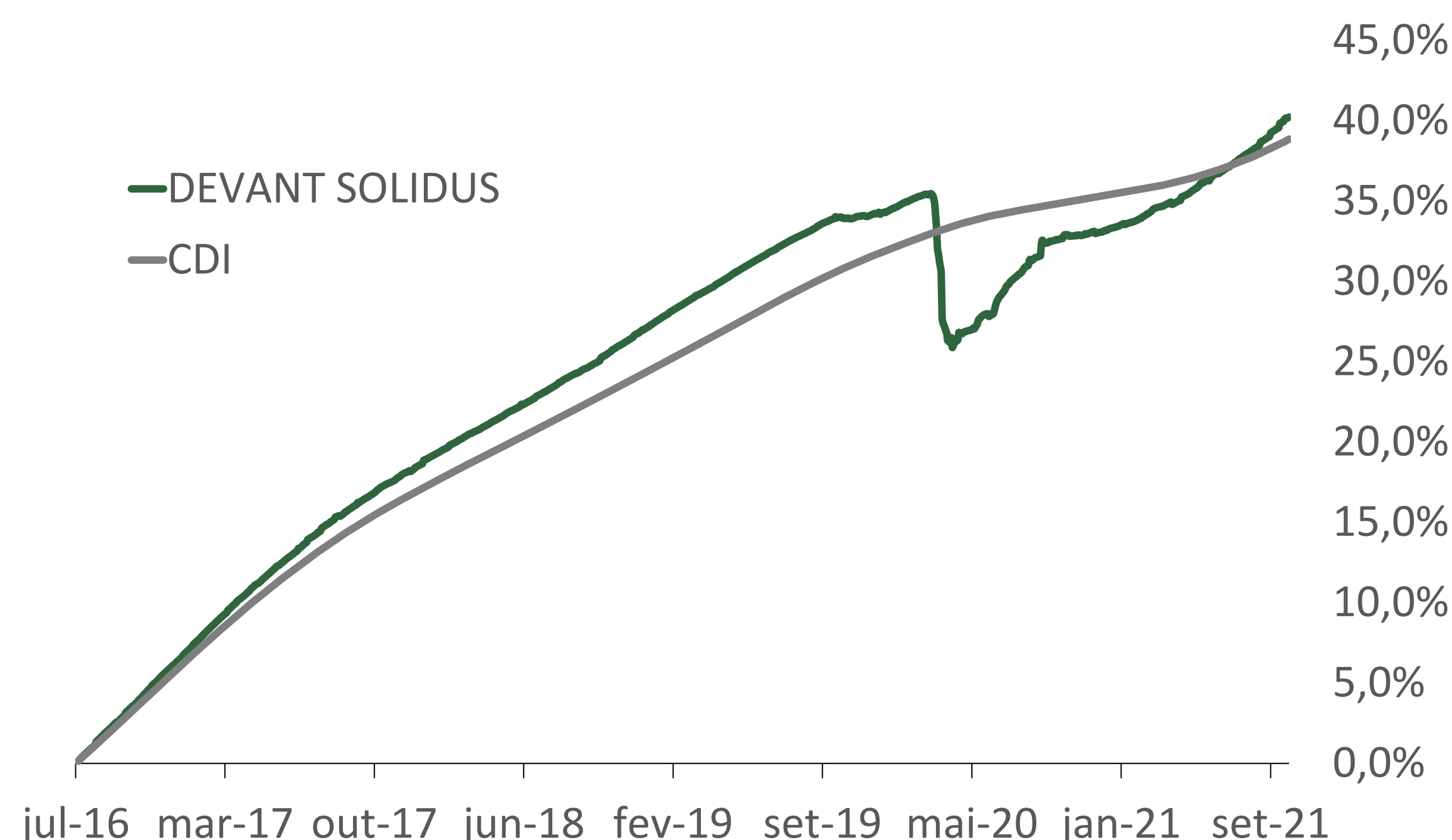
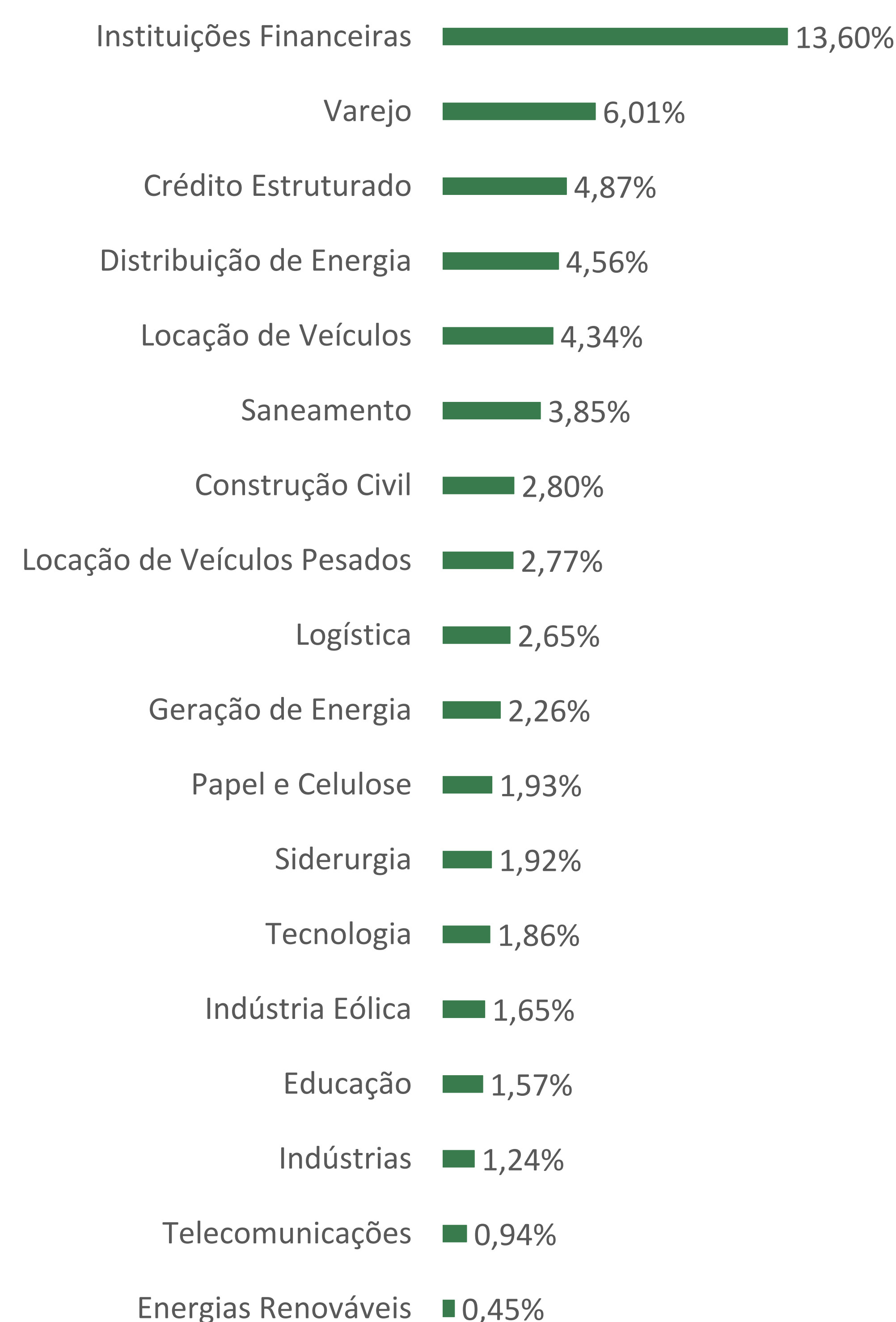
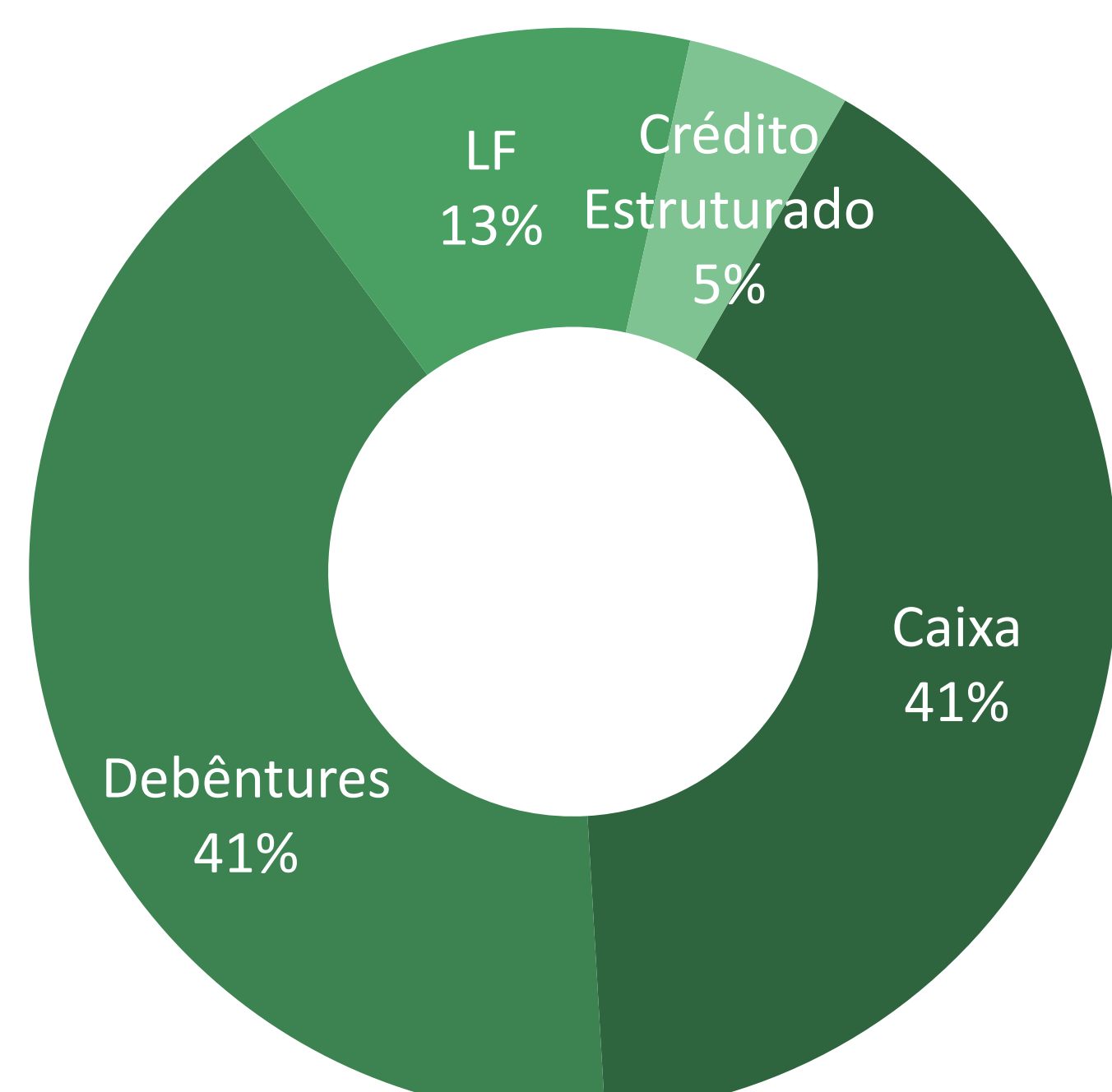
Histórico de Rentabilidade

	jan	fev	mar	abr	mai	jun	jul	ago	set	out	nov	dez	Ano			
2016																
Carteira	-	-	-	-	-	-	0,6%	1,4%	1,2%	1,1%	1,2%	1,2%	6,8%			
% CDI	-	-	-	-	-	-	108,2%	113,4%	106,9%	105,6%	111,2%	104,3%	108,6%			
2017																
Carteira	1,2%	0,9%	1,2%	0,8%	1,0%	0,9%	0,9%	0,9%	0,7%	0,7%	0,6%	0,6%	10,9%			
% CDI	111,2%	107,9%	110,0%	103,8%	105,8%	113,5%	110,1%	108,6%	113,1%	111,2%	104,0%	105,7%	109,2%			
2018																
Carteira	0,7%	0,5%	0,6%	0,5%	0,6%	0,5%	0,6%	0,7%	0,4%	0,7%	0,6%	0,6%	7,4%			
% CDI	121,6%	113,9%	105,8%	105,7%	113,8%	102,4%	114,7%	117,1%	95,6%	130,6%	120,4%	126,0%	114,7%			
2019																
Carteira	0,6%	0,6%	0,5%	0,6%	0,6%	0,5%	0,6%	0,5%	0,5%	0,2%	0,1%	0,1%	5,6%			
% CDI	119,0%	117,9%	106,4%	108,7%	111,4%	105,2%	102,7%	99,6%	109,3%	48,1%	30,4%	34,7%	93,8%			
2020																
Carteira	0,4%	0,3%	-3,0%	-3,7%	0,7%	1,0%	1,4%	0,9%	0,8%	0,2%	0,2%	0,2%	-0,7%			
% CDI	114,9%	116,4%	-	-	291,2%	485,6%	705,6%	555,5%	531,6%	125,2%	122,7%	117,7%	-			
2021																
Carteira	0,3%	0,4%	0,5%	0,4%	0,6%	0,6%	0,7%	0,7%	0,9%	-	-	-	5,1%	5,8%	40,2%	
% CDI	172,2%	324,3%	239,0%	207,0%	206,1%	205,1%	186,8%	171,0%	198,0%	-	-	-	205,2%	192,4%	103,5%	

(1) Início do Fundo: 14/07/2016.

Rentabilidade e Indicadores

Rentabilidade (12 Meses):	5,77%
Volatilidade (Início):	1,32%
Volatilidade (3 Meses):	0,49%
Índice Sharpe (Início):	0,15
Meses acima do CDI	56
Meses abaixo do CDI	7
Meses positivos	61
Meses Negativos	2
Patrimônio Médio (12 Meses):	75.401.562,06
Patrimônio Atual:	150.494.228,93

Rentabilidade Histórica X CDI

Alocação por Setor

Composição da Carteira

Rating dos Ativos
